



## 用户手册

# 汪汪队救援车方向盘

## RESCUE DRIVER ATV & FIRE TRUCK



© 2024 Spin Master PAW Productions Inc. All Rights Reserved.  
PAW Patrol and all related titles, logos and characters are  
trademarks of Spin Master Ltd. Nickelodeon and all related titles  
and logos are trademarks of Viacom International Inc.

© 2023 vtech  
91-004304-003

亲爱的家长、小朋友：

作为享誉全球的电子学习产品制造商，**伟易达®**深知每个孩子身上都蕴藏着很大的潜能。我们不断的研究和测试，致力于为全球儿童提供科技与教育相结合的玩具产品。**伟易达®**玩具旗下拥有婴幼儿电子教育玩具、变形恐龙、神奇轨道车、Little Love、KidiSchool早教英语学习、Marble Rush滚珠大冒险等一系列0-8岁儿童玩具产品。通过将科技创意融入既有的游戏模式，**伟易达®**玩具协助儿童发展不同技能，让孩子从动手玩耍和视、听、说多方面立体启智，寓教于乐，让宝宝玩出智慧来。

为孩子们的健康成长而设计集互动性、趣味性、声、文、图、乐于一体的电子学习产品是**伟易达®**始终的追求。

因为专注，所以更好！

更多产品详情，敬请浏览**伟易达®**网站：

[www.vtechchina.com.cn](http://www.vtechchina.com.cn)

请关注**伟易达®**官方微信：

“伟易达玩具”


微信号：“vtechtoys”



## 产品介绍：

非常感谢您购买**伟易达®“汪汪队救援车方向盘”**，该产品是专门为3岁以上的小朋友开发设计的电子教育玩具。

让您的宝宝和**伟易达®“汪汪队救援车方向盘”**一起来完成救援任务吧！坐上莱德的巡逻车或毛毛的消防车一起去营救困在树上的小猫受伤的杰克或其它需要帮助的对象，体验帮助他人的快乐！



- |              |         |
|--------------|---------|
| ① 狗狗按键       | ⑦ 方向盘   |
| ② 左转向灯       | ⑧ 右转向灯  |
| ③ 开/关机及音量选择键 | ⑨ 操作杆   |
| ④ 模式选择旋钮     | ⑩ 右把手   |
| ⑤ 左把手        | ⑪ 呼叫键   |
| ⑥ 7个蓝色的LED灯  | ⑫ 危险指示键 |
|              | ⑬ 喇叭键   |

## 包装清单：

- 一部“汪汪队救援车方向盘”主机
- 一本用户手册

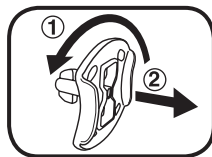
**警告：** 所有包装物料，如胶带、塑胶片、捆绑线、包装锁扣、标签等，都不属于产品的一部分，不适用于儿童玩耍，为了您孩子的安全，请妥善处理以上包装物料。

**警告：** 不适合3岁以下儿童使用。可能产生小零件，有窒息危险。

**注意：** 用户手册含有重要信息，请保留备用。


## 解开包装锁扣：（适用时）

1. 把包装锁扣逆时针旋转90°。
2. 拉出包装锁扣。



## 电池安装：

1. 电池的更换必须由成人进行安装。
2. 确认主机处于关机状态。
3. 用螺丝起子将主机底部的电池盒后盖拧开，如里面有用过的电池，请取出。
4. 如右图所示装入2节新的1.5V 5号（AA/LR6/AM-3）电池。（为了达到最佳性能，推荐使用新的碱性电池）
5. 盖好电池盒后盖并拧紧螺丝。



## 电池使用注意事项：

1. 可以使用碱性、碳锌等类型的电池；
2. 非充电电池不可被充电；
3. 充电电池只能在成人的监护下充电；
4. 充电电池在充电前应从玩具中取出；
5. 不同类型的电池或新旧电池不能混用；
6. 电池应以正确的极性（+，-）放入；
7. 用尽的电池应从玩具中取出；
8. 电源端子不得短路；
9. 长时间不用时，请取出电池；
10. 不要将电池投入火中。

## 产品按键及其功能介绍：

### 1. 开/关机及音量选择键

扭动开/关机及音量选择键到低音档 (◀) 或高音档 (▶) 位置开机。扭动开/关机及音量选择键到关机 (●) 位置关机。



### 2. 狗狗按键

按狗狗按键来认识汪汪队成员，或听好听的乐曲或音效，而在救援模式，可通过按相应的狗狗键来帮忙完成任务。



### 3. 模式选择旋钮

拨动模式选择键来选择音乐&音效模式、学习模式、救援模式。



### 4. 呼叫键

按呼叫键来了解呼叫键的作用，听有趣的对讲机音效或人声。而当有乐曲在播放时，按呼叫键，则添加有趣的对讲机音效或人声到乐曲上。在救援模式，按呼叫键，则可用来完成相应的救援任务。



## 5. 喇叭键

按喇叭键来了解喇叭声的作用，听逼真的喇叭声。而当有乐曲在播放时，按喇叭键，则添加逼真的喇叭声到乐曲上。在救援模式，按喇叭键，则可用来帮忙完成相应的救援任务。




## 6. 危险指示键

按危险指示键来了解警笛声的作用，听逼真的警笛声。而当有乐曲在播放时，按危险指示键，则添加逼真的警笛声到乐曲上。在救援模式，按喇叭键，则可用来帮忙完成相应的救援任务。



## 7. 左/右把手

向外转动两个把手，变成莱德的巡逻车。向内转动两个把手，变成毛毛的消防车。



## 8. 方向盘

向左或向右转动方向盘来教小朋友左转或右转，或了解方向

盘及转向灯的作用。当有乐曲播放时，则添加左转或右转人声，以及有趣的转向音效到乐曲上。在救援模式，转动方向盘，则可用来帮忙完成相应的救援任务。



## 9. 操作杆

移动操作杆到不同的区域来听有趣的音效或人声。而在音乐&音效模式，可以控制音乐播放的速度。在救援模式，则可用来帮忙完成相应的救援任务。




## 10. 自动关机

为延长电池使用寿命，如果在大约一分钟之内对主机无任何输入操作，主机将自动进入休眠模式。进入休眠模式后，扭动开/关机模式选择键到低音档或者高音档位置，或者拨动模式选择键到音乐&音效模式、学习模式、或者救援模式位置，都能重新唤醒主机。

**注意：**电量不足时，主机会自动关机。游戏过程中如果出现此现象，建议更换电池。

## 游戏说明：

### 1. 音乐&音效模式

拨动模式选择旋钮到  位置，进入音乐&音效模式。当操作杆位于表盘的绿色区域时，按狗狗键






听活泼欢快的乐曲或听有趣的音效或人声。当有乐曲播放时，按其它键，则添加有趣的音效或人声到乐曲上；移动操作杆到表盘的蓝色区域，则可加快乐曲的播放速度；移动操作杆到表盘的红色区域则停止播放音乐。

转动两个把手可以在莱德的巡逻车和毛毛的消防车之间自由切换。向左或向右转动方向盘、按呼叫键、喇叭键、危险指示键则听到有趣的音效或人声，让小朋友体验驾驶的乐趣！灯光随着声音闪烁。


## 2. 学习模式

拨动模式选择旋钮到 (  ) 位置，进入学习模式。

转动两个把手可以在莱德的巡逻车和毛毛的消防车之间自由切换。按狗狗键来听莱德或者毛毛来介绍汪汪队的成员们或听有趣的音效。按呼叫键、喇叭键、危险指示键、或转动方向盘来学习车辆方面的安全知识或了解一些救援知识。移动操作杆到绿色、蓝色、或红色区域来听逼真的车辆音效及活泼的人声。灯光随着声音闪烁。



## 3. 救援模式

拨动模式选择键到 (  ) 位置，进入救援模式。根据莱德的指示，进行转动把手、按键、移动操作杆、转动反向盘等动作，从而来完成相应的汪汪队救援任务。灯光随着声音闪烁。



## 维护与保养：

1. 用柔软的干布擦拭主机表面，保持机身清洁。
2. 避免阳光直射，远离任何热源。
3. 当长期不用时，请将电池取出。
4. 不可与硬物相碰撞，或试图拆卸主机。
5. 不可把主机浸在水中，并避免受潮。

## 常见故障排除：

如在游戏的过程中突然出现死机现象，请按以下步骤排除故障：

1. 关闭主机；
2. 取出电池，中断电源；
3. 将主机放置数分钟，再重新装入电池；
4. 重新开机；
5. 如果还不能排除故障，请更换新的电池，再尝试。

若通过以上步骤仍不能排除故障，敬请联系就近的**伟易达®**特约维修点。**伟易达®**特约维修点详见保修卡。

如果仍存在问题，请拨打我们的客服电话：400-188-8628。我们的客服人员将竭诚为您服务。

## 版权声明：

**vtech®**，**伟易达®**均属伟易达集团注册商标。未经授权，不得使用。



**正常使用条件下，本产品的环保使用期限为8年。**

请按当地规定处理本设备及其配件，本产品及其配件不可作为生活垃圾处理，若处置不当可能会对人类健康和环境造成影响！

\* 关于生产日期，请参考产品上的具体标识。其格式为：MMYYWWDD（MM：生产商；YY：年份的后两位；WW：公历年中的周数；D：星期几，星期一标识为1，以此类推）。

## 产品中有害物质的名称及含量

部件名称	有害物质					
	铅 (Pb)	汞 (Hg)	镉 (Cd)	六价铬 (Cr(VI))	多溴联苯 (PBB)	多溴二苯醚 (PBDE)
外壳组装	○	○	○	○	○	○
线路板组装	X	○	○	○	○	○
螺丝	○	○	○	○	○	○

本表格依据SJ/T 11364的规定编制。

○：表示该有毒有害物质在该部件所有均质材料中的含量均在GB/T 26572标准规定的限量要求以下。

X：表示该部件中的部分电子元件（例如：二极管，贴片电阻等）的玻璃含铅量、陶瓷电子元件的含铅量（例如：陶瓷电容，陶瓷振荡器等），高温焊料（锡铅合金含铅量>85%）的含铅量超出GB/T 26572标准规定的限量要求。但含有有毒有害物质或元素的部件皆因全球技术发展水平限制而无法实现有毒有害物质或元素的替代。此部分物料属于欧盟豁免材料，均符合欧盟RoHS指令2011/65/EU要求。



用尽的电池从玩具中取出；电池端子不得短路。  
请按当地规定处理电池，电池不可作为生活垃圾处理，  
若处置不当可能会对人类健康和环境造成影响！

## 电池中有害物质的名称及含量

部件名称	有害物质					
	铅 (Pb)	汞 (Hg)	镉 (Cd)	六价铬 (Cr(VI))	多溴联苯 (PBB)	多溴二苯醚 (PBDE)
电池	X	○	○	○	○	○

本表格依据SJ/T 11364的规定编制。

○：表示该有毒有害物质在该部件所有均质材料中的含量均在GB/T 26572标准规定的限量要求以下。

X：表示电池中的铅、汞与镉含量超出GB/T 26572标准规定的限量要求。

电池中有害物质含量符合标准2006/66/EC & 2013/56/EU要求。

# 保修条款

感谢您选择vtech®品牌电子教育玩具(下文或称为“产品”),本保修卡是表明您有权享受三包保修的重要凭证,请妥善保管。

## 一. 保修范围:

本条款所述内容依据《部分商品修理更换退货责任规定》(“三包法”)制定,仅适用伟易达电子实业(深圳)有限公司(“本公司”)授权在中国大陆经销的vtech®品牌电子教育玩具。

## 二. 保修期:

自开具发票之日起一年内,在正常使用情况下,由于产品本身因制造工艺或原器件造成的性能故障(按三包法条文解释),及基于您凭发票正本或经销商盖章、填写并交回以下表格,您可到下文本公司指定售后服务中心接受三包保修(随机配送的电池不在保修范围内)。

## 三. 不保修范围:

因使用、维护、保管不当造成损坏的,或因不可抗力造成损坏的,或自行拆动造成损坏的,或使用过程中发生的脱色、磨损和消耗告示,或其他不在三包法规定内的故障,消费者将不会获得三包保修,但仍可实行收费修理。

沿此虚线剪下寄回

#### **四. 更换或退货：**

除非另有规定,三包保修产品的更换或退货由产品授权经销商负责处理,请您在更换或退货时将产品的随附物品及包装应一并退还。

#### **五. 判定：**

除非第三方有资质实验室出具结果,产品故障原因以伟易达电子实业(深圳)有限公司售后部出具报告为准。

#### **六. 责任限制：**

- 6.1 除本条款所述保修外,本公司在所有情况下不负责消费者的损失(包括但不限于数据的丢失,可期待的利益或利润损失等)。
- 6.2 本公司承担维修产品返回所产生的快递费(仅限于在保修期之内的产品),您寄出所产生的快递费,误工费及其它任何其它费用本公司均不予承担。

#### **七. 一般条款：**

- 7.1 如本条款被法律机关裁定为部分或全部无效,不影响其他部分的效力,本条款其他内容在未被裁定为无效的范围内仍然具有完全的效力。
- 7.2 如本保修条款任何条文有不清晰或有争议,伟易达电子实业(深圳)有限公司拥有最终解释权。



# 保修卡

消费者填写

姓名	联系电话	产品型号	
购买日期	通讯地址		
送修日期	故障描述	签字	

以下由维修单位填写

维修日期	检测结果	处理方式	维修人员签字
备注：产品是否符合三包： <input type="checkbox"/> 是 <input type="checkbox"/> 否			

请妥善保留购机小票,发票,保修卡等有效购买凭证,享受三包服务时请出示此凭证及相关发票。以保障您的合法权益。

此保修卡由销售单位盖章后才能生效。人为损坏属于非保修范围,具体保修范围请参见”保修条款”中的规定。

**vtech®**品牌电子教育玩具指定中国大陆售后服务中心:

地址:广东省深圳市南山区科技南十二路与高新南四道交叉口伟易达研发大楼七楼

电话:400-188-8628

热线服务时间:

周一到周五 AM9:00-12:00 PM13:30-18:00

网址:[www.vtechchina.com.cn](http://www.vtechchina.com.cn)

了解更多售后服务,请关注伟易达微信公众号:

微信公众号:伟易达玩具



伟易达电子实业(深圳)有限公司 版权所有